



Overzichtschema: Voor de elektricien

STOBAG verlichting BAVONA SL100 / 300



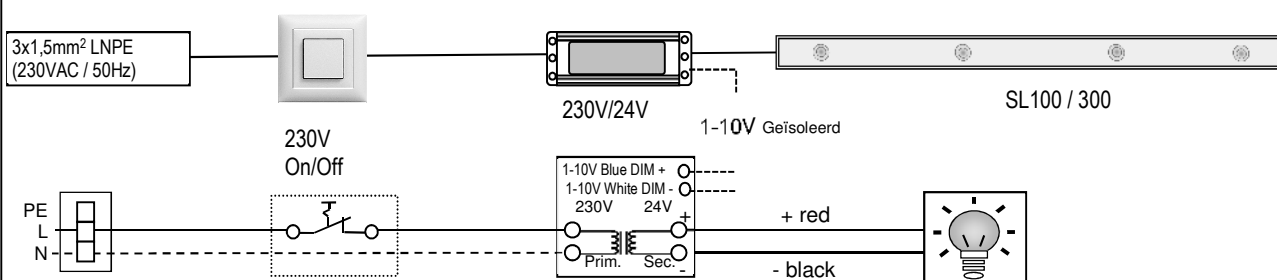
Premium Swiss Quality

*Met deze documentenversie verliezen alle eerdere versies hun geldigheid. STOBAG streeft ernaar deze documentatie continu te verbeteren. Voor eventueel toch aanwezige fouten en hun effect kan geen aansprakelijkheid aanvaard worden.

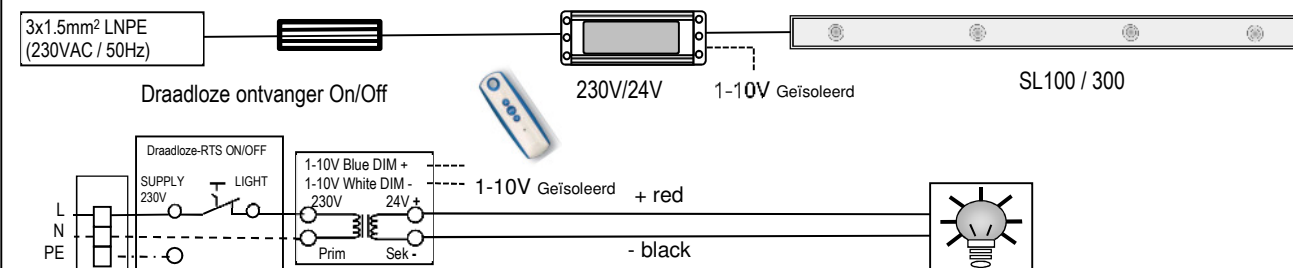
Vóór de montage moeten de voorschriften worden doorgelezen. De gegevens en aanwijzingen moeten in acht genomen worden ter vermijding van gevaren en schade.

De uiterst energie-efficiënte STOBAG verlichting maakt indruk door de hoge lichtopbrengst. De LED-verlichting kan via een externe lichtschakelaar, draadloos RTS /dimmer in- en uitgeschakeld en gedimd worden. Via de io radio-ontvanger kan men de verlichting draadloos in- en uitschakelen en dimmen.

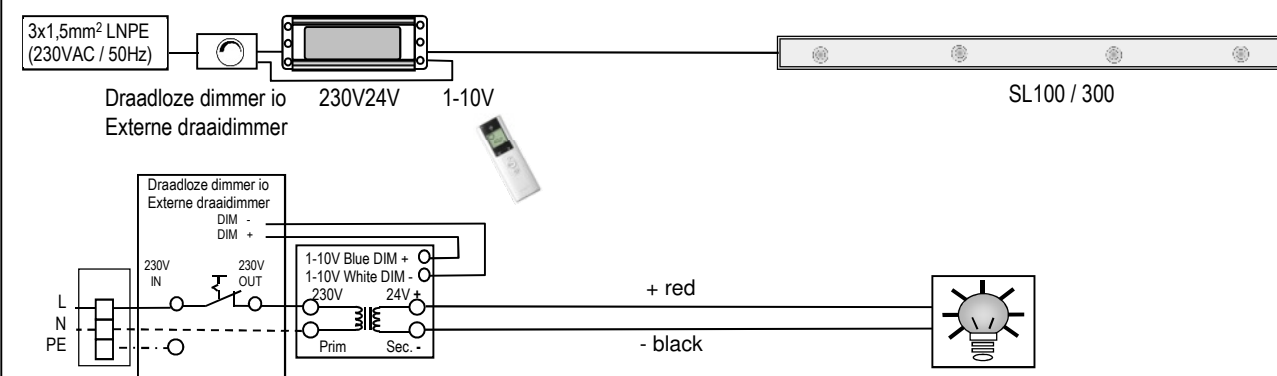
Aansluitmogelijkheid 1: Ext. Schakelaar ON/OFF



Aansluitmogelijkheid 2: Draadloos RTS ON/OFF



Aansluitmogelijkheid 3: Draadloos io of externe draaddimmer ON/OFF/dimmen



Belangrijk: Per ontvanger mag max. 1 neteenheid of nettransformator aangesloten worden.

Veiligheidsinstructies:



- Controleer onmiddellijk na het uitpakken het materiaal op beschadigingen.
- Als het waarschijnlijk is dat een werking zonder gevaar niet gegarandeerd kan worden, moet de verlichting onmiddellijk buiten gebruik worden gesteld en tegen onbedoelde werking beveiligd worden.
- De elektrische installatie ter plaatse dient te worden uitgevoerd door erkende elektromonteurs.
- Elektrische aansluitingen zo uitvoeren dat ze op ieder willekeurig moment **toegankelijk blijven en uitgeschakeld kunnen worden**.
- Bedradingswerkzaamheden in spanningsloze toestand uitvoeren.
- De aangegeven beschermingsklasse is alleen gegarandeerd bij een intacte en volledige behuizing.
- De plaatselijke voorschriften moeten in acht worden genomen.
- Eventuele verwijdering volgens de geldende wettelijke bepalingen.